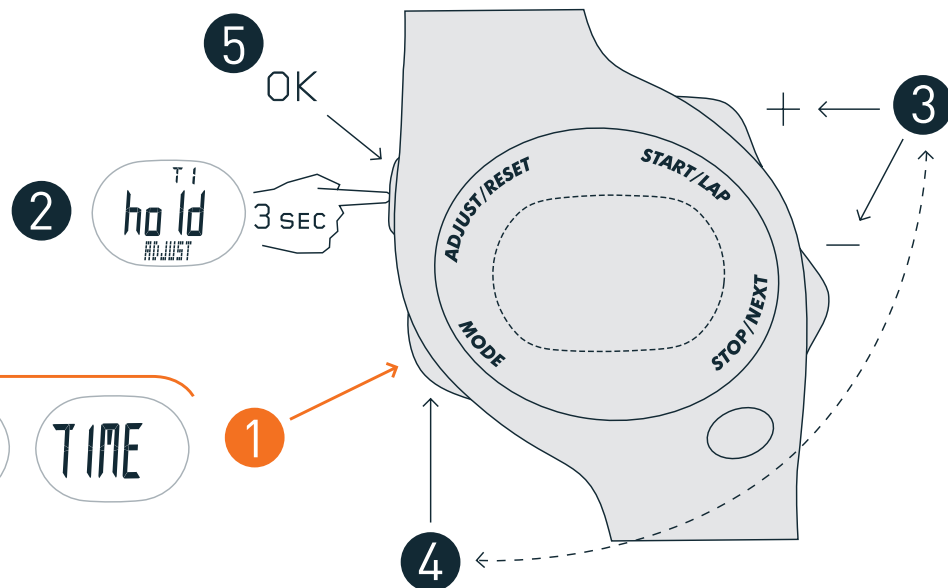


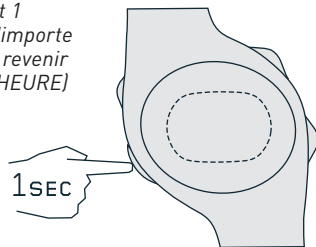
TIME

Le mode TIME (HEURE) vous permet de programmer des informations sur l'heure et le calendrier et de régler les paramètres de l'affichage.

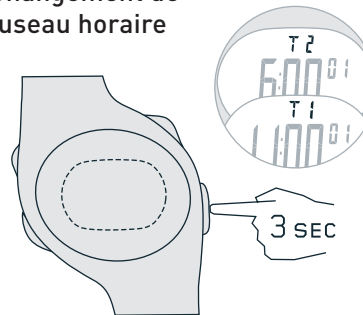


Déformation Temporelle

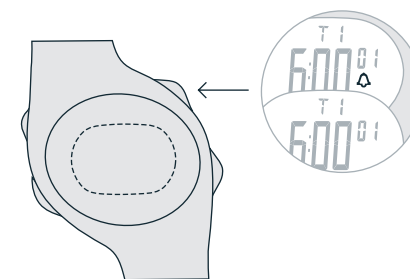
Maintenez le bouton enfoncé pendant 1 seconde dans n'importe quel mode pour revenir au mode TIME (HEURE)



Changement de fuseau horaire



Carillon activée / désactivée

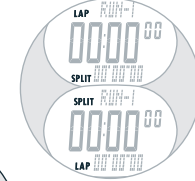
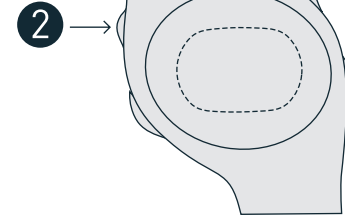
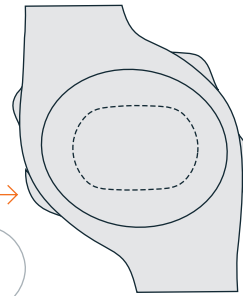


Electrolite

CRON

Le mode CHRONOGRAPH (CHRONOMÈTRE) vous permet de capturer les temps de passages, intermédiaires et de course. Sauvegardez vos temps pour les passer en revue en mode DATA (DONNÉES).

Choisissez affichage:
Temps de passage /
Temps intermédiaire

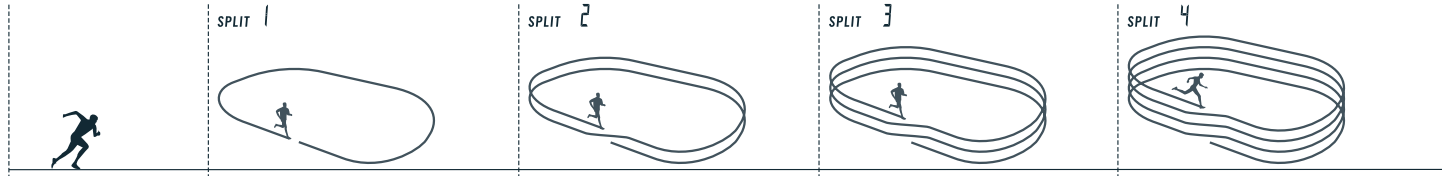


Marque des temps de passage



ou

Marque des temps intermédiaires



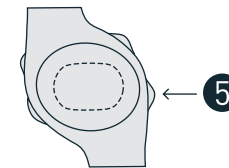
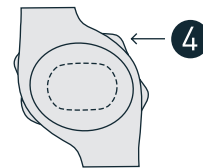
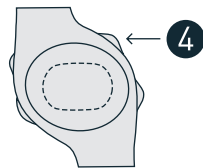
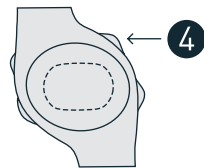
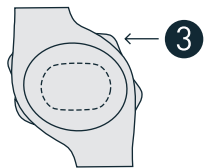
Marche

Marque des temps de passage / temps intermédiaires

Marque des temps de passage / temps intermédiaires

Marque des temps de passage / temps intermédiaires

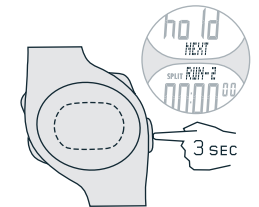
Arrêt course



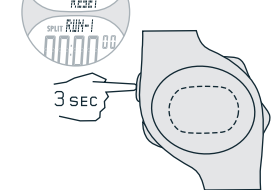
Vous aurez 7 secondes pour lire votre temps de passage ou intermédiaire

6 Choisissez
Sauvegarder course
ou Effacer course

Sauvegarder



Effacer

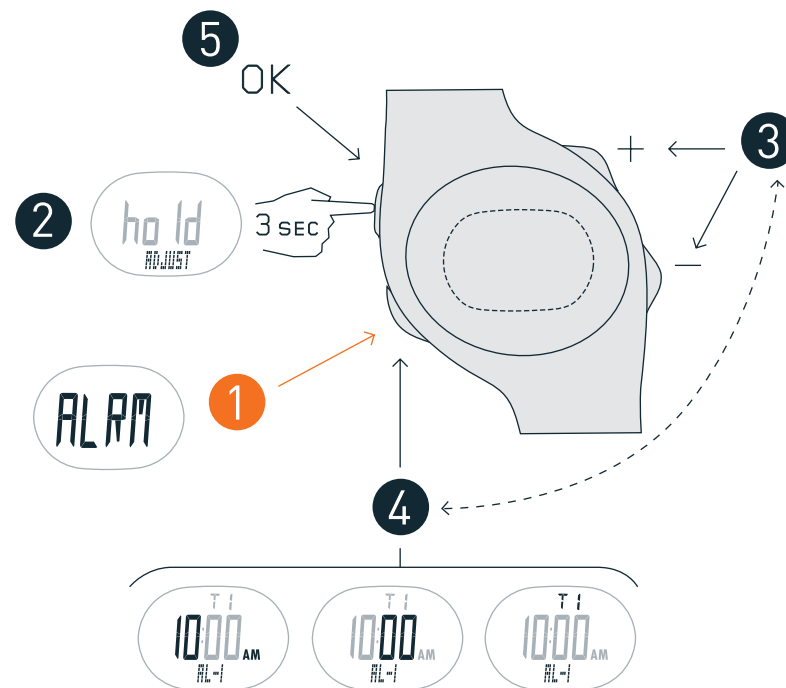
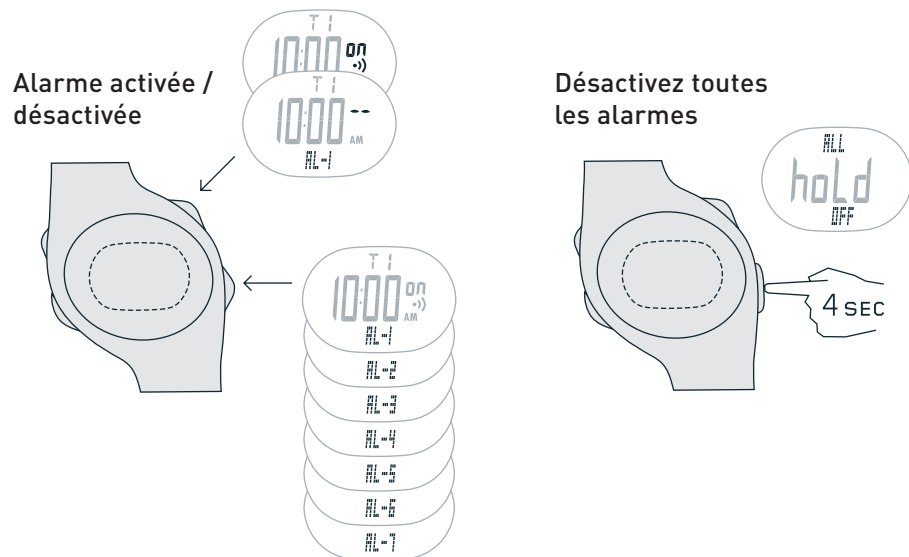


FULL
NEXT

Si la mémoire de la montre est saturée, effacez les courses en mode DATA.

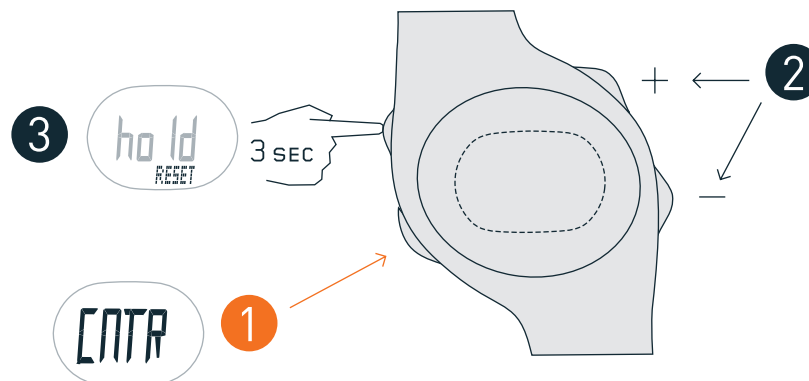
ALARM

En mode ALARM (ALARME), vous pouvez régler 7 alarmes pour fuseaux horaires. Appuyez sur n'importe quel bouton pour arrêter l'alarme. L'alarme s'arrêtera au bout de 20 secondes.



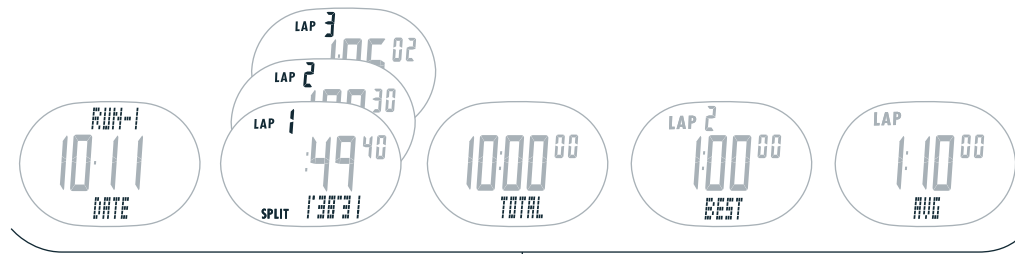
CNTA

Le mode COUNTER (COMPTEUR) vous permet de compter en incréments positifs et négatifs. Utilisez le COMPTEUR pour suivre les tours, sprints, courses ou autres performances.



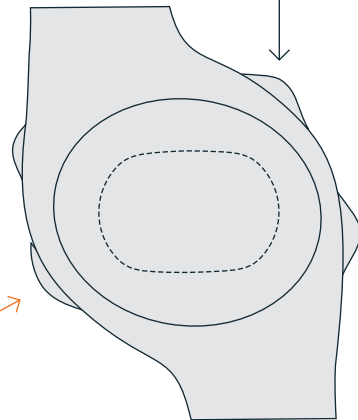
DATA

Le mode DATA vous permet de passer en revue les temps de passage, intermédiaires et de courses. Sauvegardez vos temps en mode CHRONOGRAPH.



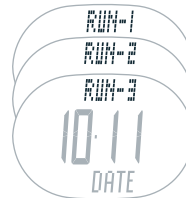
Affichage temps de passage / intermédiaire / de course

3



2

Choisir une course

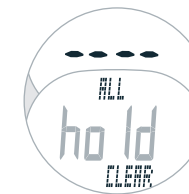
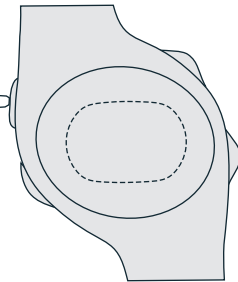


1



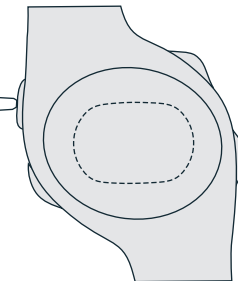
Effacer cette course

3 SEC



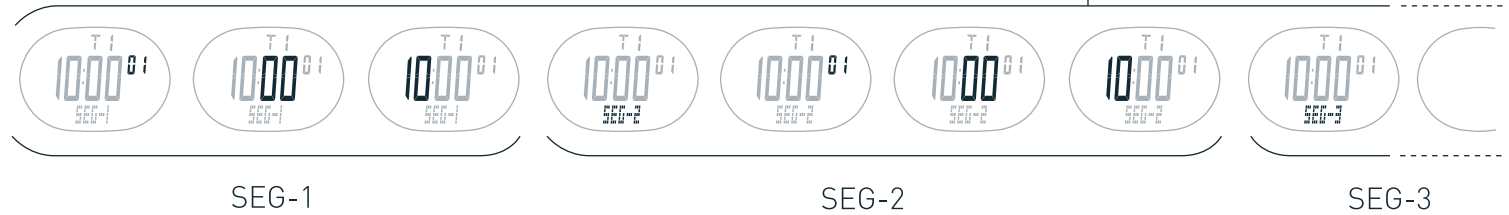
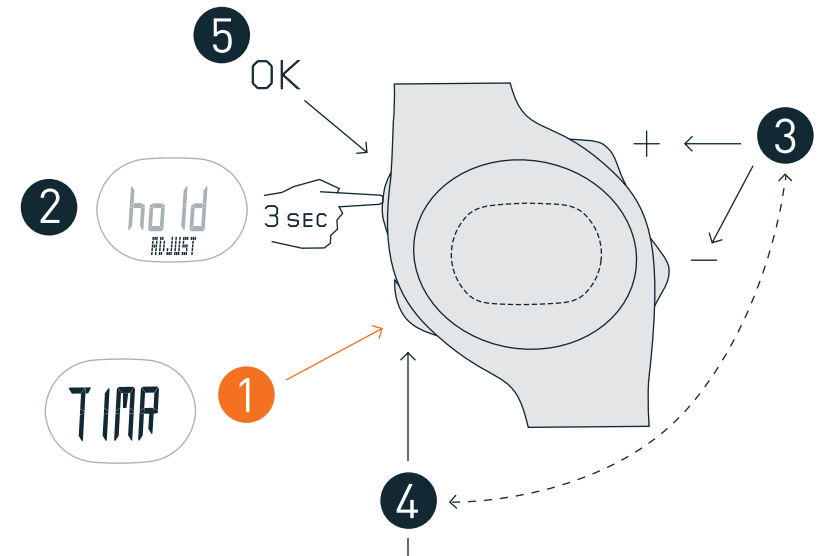

Effacer toutes les course

7 SEC

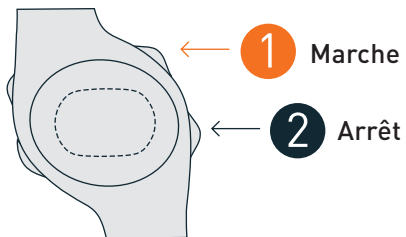


TIMER

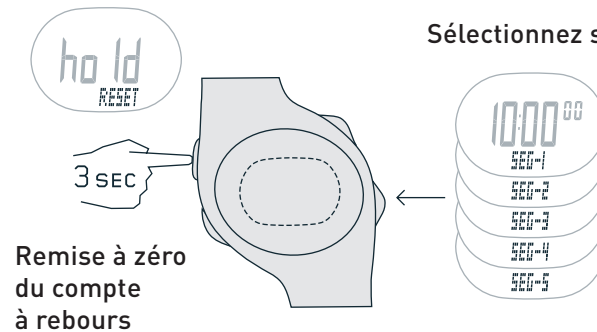
En mode TIMER (MINITEUR), vous pouvez régler un maximum de 5 segments d'entraînement minutés.



Marche et arrêt du compte à rebours



Sélectionnez segment



Effacez les segments

