

SDM Tailwind Batteria

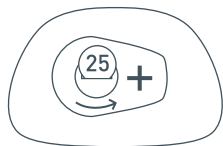
AVVERTIMENTO! Tenere la batteria dell'orologio lontano dai bambini. In caso di ingestione, chiamare immediatamente un medico.
AVVERTIMENTO! Le batterie contengono sostanze chimiche. Devono essere smaltite correttamente in conformità alle norme locali.

Tipo di batteria: 1 AAA

Durata della batteria: Circa 70 ore

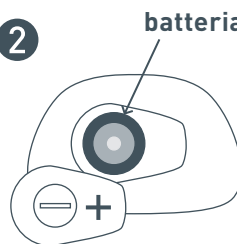
Sostituzione della batteria: Eseguire i passi elencati qui di seguito per cambiare la batteria dell'apparecchio SDM tailwind.

1



Aprire il copribatterie dell'apparecchio con una moneta quindi girare in senso antiorario.

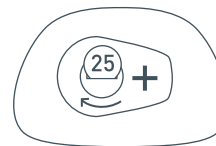
2



batteria AAA

Inserire una batteria AAA con il polo positivo + volto verso di voi.

3



Riporre il copribatterie.