

SDM Tailwind Pile

AVERTISSEMENT ! Conservez les piles de montre hors de la portée des enfants. En cas d'ingestion, contactez immédiatement un médecin.

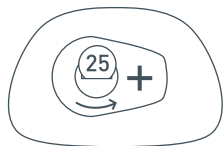
AVERTISSEMENT ! Les piles contiennent des substances chimiques. Les mettre au rebut conformément aux réglementations locales en vigueur.

Type de pile : 1 AAA

Durée de vie de la pile : Environ 70 heures

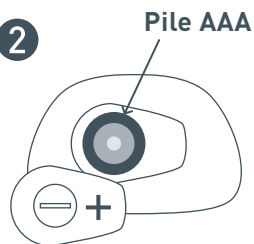
Remplacement de la pile : Suivez les indications des étapes ci-dessous pour remplacer la pile de votre SDM tailwind.

1



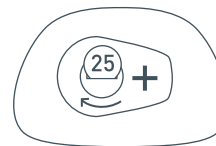
Ouvrez le couvercle du compartiment de pile du module à l'aide d'une pièce de monnaie en tournant dans le sens contraire des aiguilles d'une montre.

2



Insérez une pile AAA avec le pôle + vers vous.

3



Remettez le couvercle du compartiment de pile en place.